

Lingster Academy

# DEIN WEG ZUM C1-NIVEAU

Wie du in 12 Wochen dein  
Deutsch perfektionierst





# A1 - C2

## Das kannst du:

### A1 ANFÄNGER

Du kannst...

- bekannte und alltägliche Ausdrücke und einfache Sätze verstehen und anwenden,
- dich und andere Personen vorstellen und einfache Fragen stellen,
- auf einfache Fragen antworten,
- simple Gespräche führen, wenn man langsam und deutlich mit dir spricht.

### A2 GRUNDLAGEN

Du kannst...

- oft gebrauchte Ausdrücke und Sätze verstehen und darauf reagieren,
- dich in einfachen Situationen verständigen und Informationen austauschen,
- über deine Herkunft, Ausbildung und deine direkte Umgebung sprechen und deine Bedürfnisse beschreiben.

### B1 FORTGESCHRITTEN

Du kannst...

- Hauptpunkte in klarem Standarddeutsch verstehen,
- die meisten Situationen meistern, die dir im Alltag und auf Reisen begegnen,
- dich zusammenhängend über bekannte Themen und Interessen austauschen,
- über Erfahrungen und Ideen sprechen.

### B2 SELBSTÄNDIG

Du kannst...

- die Hauptinhalte komplexer Themen und abstrakter Texte verstehen; auf deinem Gebiet auch Fachdiskussionen,
- dich spontan und fließend ausdrücken - schriftlich und mündlich,
- deinen Standpunkt erläutern sowie Vor- und Nachteile angeben.

### C1 FACHKUNDIG

Du kannst...

- ein breites Spektrum anspruchsvoller und längerer Texte verstehen, auch mit impliziter Bedeutung,
- dich spontan und fließend ausdrücken, ohne oft nach Wörtern zu suchen,
- die Sprache im beruflichen und gesellschaftlichen Kontext gebrauchen,
- dich strukturiert, präzise und ausführlich äußern,
- sprachliche Mittel sinnvoll einsetzen.

### C2 MUTTERSPRACHLICH

Du kannst...

- quasi alles, was du liest oder hörst, mühelos verstehen,
- Informationen aus schriftlichen und mündlichen Quellen zusammenfassen und deinen Standpunkt dazu erläutern,
- zusammenhängende Diskussionen führen, auch in Fachbereichen,
- dich spontan, flüssig und fehlerfrei ausdrücken, auch zu komplexen Sachverhalten.



# C1-Checkliste



## ●●● Wortschatz (Lesen & Hören)

Du verfügst über einen breiten Wortschatz zu alltäglichen sowie fachsprachlichen Themen (ca. 4000 Wörter).

Du verstehst Zeitungsartikel und Nachrichten sowie Literatur, z. B. Romane oder Sachtexte.



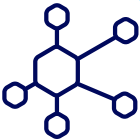
## ●●● Mündliche Kompetenzen

Du kannst problemlos an Gesprächen mit Muttersprachlern teilnehmen und deinen Standpunkt darlegen. Du nutzt Redemittel und Textkonnectoren, um deine Aussagen gut strukturiert und deutlich zu formulieren.



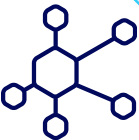
## ●●● Schreibkompetenzen

Du kannst dich schriftlich über zahlreiche Sachverhalte des Alltags sowie deines Berufs ausdrücken und kennst die wichtigsten Textsorten. Du verwendest stilistisch anspruchsvolle Strukturen und machst nur wenige Fehler.



## ●●● Grammatik I

- Konjunktiv I und II
- alle 6 Tempora (v. a. Plusquamperfekt, Futur I/II)
- Passiv in allen 6 Zeiten, Erststellen-Es
- komplexe Sätze (Nebensätze, Relativsätze)
- Wortbildung mit Vorsilben und Nachsilben



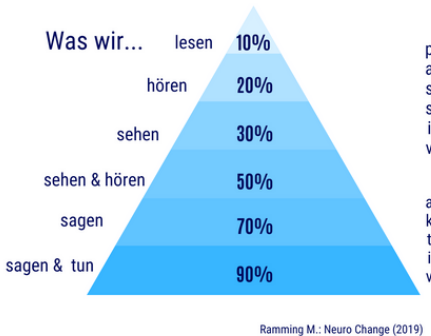
## ●●● Grammatik II

- Subjektive Bedeutung von Modalverben
- Textkonnectoren (Satzadverbien)
- Doppelkonjunktionen (zweiteilige Konnectoren)
- Nomen-Verb-Verbindungen
- Verbal- und Nominalstil

# Die Input-Output-Methode

Wie kommst du am schnellsten und effektivsten auf das C-Niveau?

## Wie lernt unser Gehirn?



„Sage es mir, und ich werde es vergessen. Zeige es mir, und ich werde es vielleicht behalten. Lass es mich tun, und ich werde es können.“

- Konfuzius

Wir lernen am effektivsten, wenn wir etwas selbst sagen und tun!

## 1. Input

Zuerst brauchst du **eine Menge an für dich interessantem Input**, um deinen Wortschatz, Stil und deine Grammatik zu verbessern sowie dich tiefer in ein Thema einzuarbeiten. Dafür helfen dir folgende Mittel:

- Lesetexte, Artikel
- Romane
- Videos
- Podcasts
- Interviews
- Filme und Serien

## 2. Output

Nachdem du genug Input zu einem Thema hast, kreierst du **dein eigenes Output**. Dafür hast du mehrere Möglichkeiten:

- Schreibe über ein Thema
- Präsentiere ein Thema oder drehe ein Video darüber
- Erkläre jemandem ein Thema
- Moderiere eine Diskussion